



---

## Mina inställningar

---

1. Logga in i Quiculum.
2. Klicka på ditt namn högst upp till höger.
3. Gå till mina inställningar.
4. Här kan du ändra kontaktuppgifter, klicka på spara när du är klar.

Mina inställningar

Kontaktuppgifter Meddelandeinställningar Byt lösenord

**E-postadress**  
Mia@testskola.se

**Mobil**  
018-430 09 00

**Tel hem**  
018-430 09 00

**Tel arbete**


**Adress**  
Exempelvägen 1

**Adress**

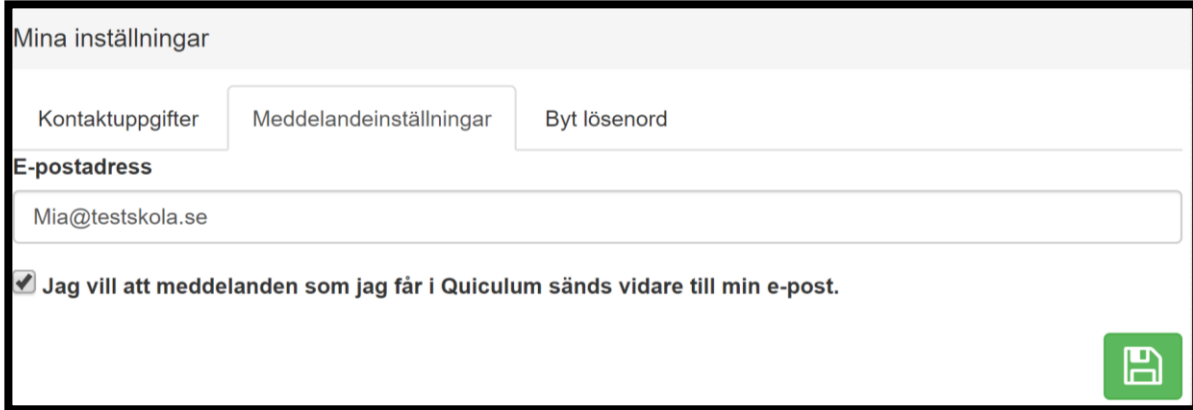
**Postnummer**  
753 30

**Postadress**  
Uppsala

Visa mina kontaktuppgifter för andra användare



5. Under fliken meddelandeinställningar kan du välja om du vill att meddelanden som skickas till dig i Quiculum automatiskt ska skickas vidare till din e-post. Klicka på spara.




Mina inställningar

Kontaktuppgifter   Meddelandeinställningar   Byt lösenord

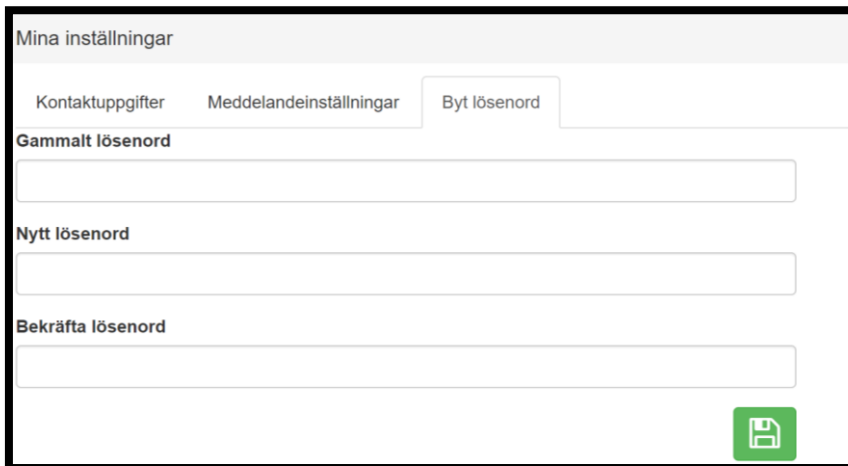
**E-postadress**

Mia@testskola.se

Jag vill att meddelanden som jag får i Quiculum sänds vidare till min e-post.



6. Vill du byta lösenord för din inloggning, klicka på fliken byt lösenord. Klicka på spara när du är klar.



Mina inställningar

Kontaktuppgifter   Meddelandeinställningar   Byt lösenord

**Gammalt lösenord**

**Nytt lösenord**

**Bekräfta lösenord**

